

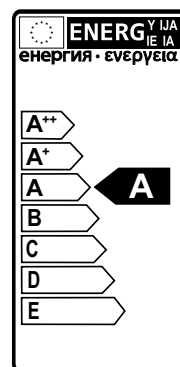




## LINEA 42 Part N°: **BLINEA42L27x** 190÷240VAC - 50÷60Hz - 42,5W - 2700°K - CRI >80



**Made in Italy**



### Istruzioni per il montaggio

Aprire l'imballaggio dal lato indicato da apposita etichetta.

#### Contenuto dell'imballaggio:

- 1 Corpo lampada già cablato
- 2 Chiave a brugola e N. 3 viti
- 3 Piede lampada corto
- 4 Piede lampada lungo
- 5 Piede lampada lungo

#### Istruzioni per il montaggio:

- A** Avvitare il piede lampada corto 3 al corpo lampada 1 con l'apposita vite a brugola in dotazione 2 dal lato dei LED
- B** Avvitare il primo piede lampada lungo 4 al corpo lampada 1 con l'apposita vite a brugola in dotazione 2
- C** Avvitare il secondo piede lampada lungo 5 al corpo lampada 1 con l'apposita vite a brugola in dotazione 2

### Assembly instructions

Open the packaging from the side indicated by the appropriate label.

#### Packaging content:

- 1 Already wired lamp body
- 2 Allen key and N. 3 screws
- 3 Short lamp foot
- 4 Long lamp foot
- 5 Long lamp foot

#### Assembly instructions:

- A** Screw the short lamp foot 3 to the lamp body 1 with the appropriate supplied Allen screw 2 on the LED side
- B** Screw the first long lamp foot 4 to the lamp body 1 with the appropriate supplied Allen screw 2
- C** Screw the second long lamp foot 5 to the lamp body 1 with the appropriate supplied Allen screw 2