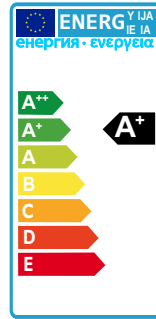


# QUALIKO

PROFESSIONAL LIGHT COMPONENTS  
Via dell'Acqua 35 - 20027 Rescaldina (MI) - Italy  
Tel. +39 0331 466695 - Fax +39 0331 468273  
www.qualiko.it - info@qualiko.it

**PANHOLE**  
Led Frame 60x60  
220+240VAC

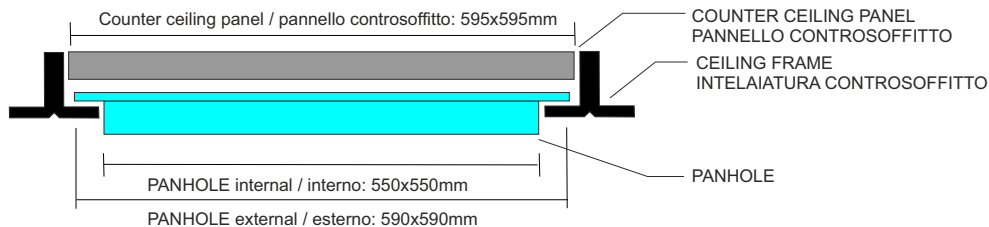
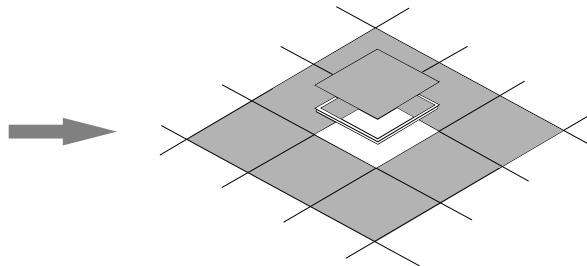


**BPLHOLEDRINW** 4000K  
**BPLHOLEDRIWV** 3000K



Content of box (4 sides + 4 joints + driver)  
Contenuto confezione (4 lati + 4 giunti + driver)



Connect the four sides with connecting joints  
Assemblare i quattro lati con i giunti di connessione



**USER MANUAL**

**MANUALE D'USO**

Thank you for purchasing QUALIKO LED frame. Please read the below articles carefully to see how to use this product safely. Please be sure to follow the following contents related to product safety use carefully.

*Grazie per aver acquistato la cornice LED QUALIKO. Per favore leggere attentamente le istruzioni qui di seguito per un corretto e sicuro utilizzo del prodotto.*

**ATTENTION !**

**ATTENZIONE !**

Please use this frame within the input voltage range: AC 220+240V, 50+60Hz. When the input voltage exceeds the standard range, it may cause frame failure. Please be sure to use it under correct input voltage. Please use this panel within these temperatures: -20°C++40°C. Using this frame in high temperature circumstance will reduce its expected lifespan. Make sure you cut off power before you start the installation procedure.

This frame is not waterproof, please use it in dry location only.

Do not use with dimmers.

Please keep the frame away from corrosive substances. When you clean it, please cut power off and use a dry cloth.

If frame is installed in high places, please ensure operator safety when cleaning and fixing it.

*Usare la cornice LED all'interno dei voltaggi ammessi: AC 220+240V, 50+60Hz. Se il voltaggio di ingresso è superiore al massimo consentito, è probabile che il prodotto subisca danni irreversibili.*

*Utilizzare la cornice all'interno delle temperature ammesse: -20°C++40°C. L'utilizzo della cornice a temperature superiori a quelle ammesse ne pregiudica notevolmente l'aspettativa di vita.*

*Prima di effettuare l'installazione verificare che il prodotto non sia sotto tensione (scollegare da rete).*

*Questa cornice non è a prova di umidità.*

*Non utilizzare con dimmers.*

*Tenere la cornice lontano da sostanze corrosive. Pulire utilizzando un panno asciutto dopo aver scollegato dalla rete.*

*Se la cornice è installata molto in alto, assicurarsi della sicurezza dell'operatore prima di qualsiasi intervento.*



**IMPORTANTE:** Prodotto in Classe II - non collegare questo prodotto a terra PER NESSUN MOTIVO!  
**IMPORTANT:** Classe II product - NEVER ground this product (for any reason)!